

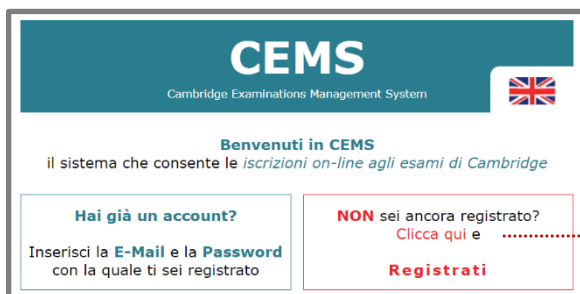
COME ISCRIVERSI ONLINE AD UN ESAME

CAMBRIDGE ENGLISH EXAMS TORINO IT017

1 REGISTRAZIONE SUL SISTEMA CEMS

Per iscriversi ad una sessione d'esame sul sistema CEMS tramite il Centro Cambridge English Exams Torino IT017 è necessario collegarsi al link:

https://www.schoolsystem.info/cems_torino/




GUIDA PER CANDIDATI

COMINCIA LA REGISTRAZIONE

Selezionare Profilo: **"Privato"**.

Riempire tutti i campi obbligatori contrassegnati con l'asterisco (*).

Dopo aver cliccato su **"Invia dati per registrazione"** verrà inviata un'e-mail di conferma che riporta le credenziali di accesso al vostro account su CEMS.



PER COMPLETARE LA REGISTRAZIONE
CLICCARE SUL LINK

LE CREDENZIALI DI ACCESSO

Attenzione: Se l'e-mail di conferma non arriva entro 12 ore, controllare la cartella di posta indesiderata (spam) ed eventualmente contattare il Centro Cambridge Torino IT017 al numero +39 011 0266935.

N.B.: Per completare la registrazione e definitivamente attivare l'account è necessario cliccare sul link riportato nell'e-mail di conferma, altrimenti le credenziali non risulteranno valide.

COME ISCRIVERSI ONLINE AD UN ESAME

CAMBRIDGE ENGLISH EXAMS TORINO IT017

2. SCELTA DELLA SESSIONE

Per scegliere la sessione d'esame cliccare su **"Nuova Iscrizione"**:

Path: Autenticazione » La mia area

- Nuova iscrizione
- Le mie iscrizioni
- I miei dati personali
- Download

NUOVA ISCRIZIONE

GUIDA PER CANDIDATI

È possibile applicare dei filtri per scegliere la sessione desiderata:

1. Seleziona l'anno scolastico:
 2018/2019
 2019/2020
 2020/2021

2. Seleziona l'esame da sostenere:

YOUNG LEARNERS	GENERAL ENGLISH	TEACHING ENGLISH	BUSINESS ENGLISH	ADMISSIONS TESTING
<input type="checkbox"/> PRE-A1 - Starters <input type="checkbox"/> A1 - Movers <input type="checkbox"/> A2 - Flyers	<input type="checkbox"/> A2 - Key <input type="checkbox"/> A2 - Key for Schools <input type="checkbox"/> B1 - Preliminary <input type="checkbox"/> B1 - Preliminary for Schools <input type="checkbox"/> B2 - First <input type="checkbox"/> B2 - First for Schools <input type="checkbox"/> C1 - Advanced <input type="checkbox"/> C2 - Proficiency	<input type="checkbox"/> TKT - Module 1 <input type="checkbox"/> TKT - Module 2 <input type="checkbox"/> TKT - Module 3 <input type="checkbox"/> TKT - Young Learners <input type="checkbox"/> TKT - CLIL	<input type="checkbox"/> B1 - Business Preliminary <input type="checkbox"/> B2 - Business Vantage <input type="checkbox"/> C1 - Business Higher	<input type="checkbox"/> AT - BMAT <input type="checkbox"/> AT - TSA <input type="checkbox"/> AT - MAT <input type="checkbox"/> AT - STEP <input type="checkbox"/> AT - NSAA <input type="checkbox"/> AT - ENGAA <input type="checkbox"/> AT - ECAA <input type="checkbox"/> AT - PAT <input type="checkbox"/> AT - University of Cambridge pre-interview assessments <input type="checkbox"/> AT - University of Oxford admissions tests

3. Affina la ricerca utilizzando i seguenti filtri:
 Da: [] A: [] Luogo: [v]
 Versione: [v] Risultati entro: [] Certificato entro: []

SELEZIONARE IL LIVELLO D'ESAME

È POSSIBILE IMPOSTARE LA RICERCA IN BASE ALLA DATA DI PUBBLICAZIONE DEI RISULTATI O CONSEGNA DEI CERTIFICATI

Una volta individuata la sessione cliccare su **"Iscrivi"**

4. Scegli la sessione:

Esame	Versione	Sede	Prova scritta	Prova orale	Scadenza iscrizione	Quota	Risultati entro	Certificato entro	Iscrizione
B2 - First	Computer Based	Da definire	27/09/2019 AM - PM	Dal: 20/09/2019 al: 28/09/2019	29/08/2019	€ 228.00	18/10/2019	06/11/2019	» Iscrivi

Verrà visualizzato il riepilogo della sessione.

Specificare negli appositi campi il **centro di preparazione** di appartenenza (se presente).

Per richiedere l'applicazione di **"Special Arrangements"** (condizioni speciali) è necessario flaggare **SI** nell'apposito campo.

Leggere il documento **"Informativa ai sensi del Regolamento UE GDPR"** e cliccare su "Accetta" per proseguire.

Leggere ed Accettare le condizioni del Regolamento. È possibile prendere successivamente visione del Regolamento nell'area Download oppure sul sito www.cambridgeenglishexamstorino.it.

Cliccare su **"Salva dati"**.

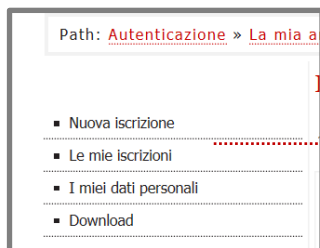
N.B.: L'iscrizione è stata salvata ma non è ancora finalizzata.

COME ISCRIVERSI ONLINE AD UN ESAME

CAMBRIDGE ENGLISH EXAMS TORINO IT017

3. FINALIZZARE L'ISCRIZIONE

Cliccare su **"Le mie iscrizioni"**



LE MIE ISCRIZIONI

GUIDA PER CANDIDATI

Cliccare su **"Stampa"** per generare il modulo d'iscrizione (Entry Form) della sessione ambita.

Cliccare su **"Finalizza"** per completare la procedura.

Sessione, Sede, Quota esame	Data esame	Stato	Ultima attività	Stampa Stampa Entry Form	Finalizza* Finalizza iscrizione e inviata al Centro	Elimina*
Sessione: #3 Esame: B2 - First Versione: Computer Based Sede: Da definire Quota: € 228.00	Prova scritta 27/09/2019 AM - PM Prova orale Da: 20/09/2019 A: 28/09/2019	Salvata Non ancora inviata	29/08/2019 10:58:01			

Se il candidato è minorenne è necessario inserire i dati del genitore o del tutore legale e cliccare sul segno di spunta **"Consenso" Autorizzo questa iscrizione.**

Scegliere la modalità di pagamento:

Pagamento presso la sede

Pagamento tramite bonifico

L'opzione **"Pagamento presso la sede"** prevede il pagamento della tassa d'iscrizione presso l'ufficio del Centro sito a Torino, Corso Inghilterra 19, entro e non oltre la relativa data di scadenza delle iscrizioni.

L'opzione **"Pagamento tramite bonifico"** prevede il pagamento tramite bonifico bancario. In questo caso è necessario fare l'upload della ricevuta dell'avvenuto pagamento.

Si, effettua l'upload della ricevuta

La conferma dell'iscrizione verrà inviata all'indirizzo e-mail indicato in fase di registrazione entro 24 ore.

Per ulteriori informazioni consultare il sito www.cambridgeenglishexamstorino.it